

ОБОРОТ ОПТОВОЙ ТОРГОВЛИ*

ЯНВАРЬ-ИЮЛЬ 2022 ГОДА

160 975 млн
рублей

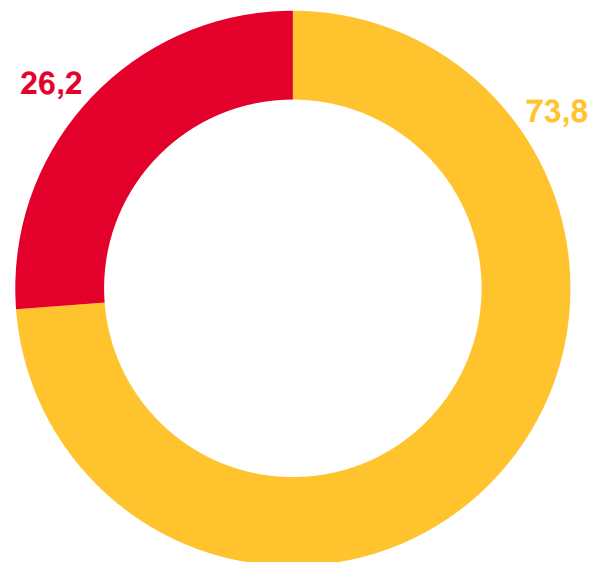
103,7%

в сопоставимых ценах;
% к январю-июлю 2021 года

105,6%

в сопоставимых ценах;
июль 2022 в % к июлю 2021 года

в % к итогу



По организациям и индивидуальным предпринимателям с основным видом экономической деятельности «Торговля оптовая, кроме оптовой торговли автотранспортными средствами и мотоциклами» (46 класс по ОКВЭД2)

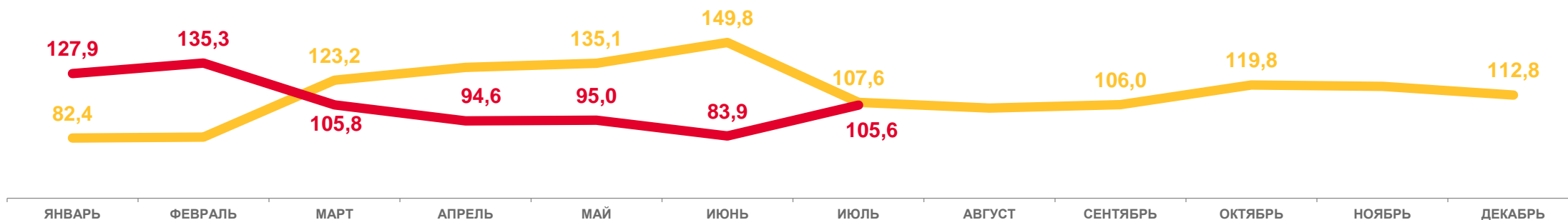
По организациям других видов экономической деятельности

* - Оборот оптовой торговли включает данные как по организациям, для которых эта деятельность является основной, так и по организациям других видов деятельности

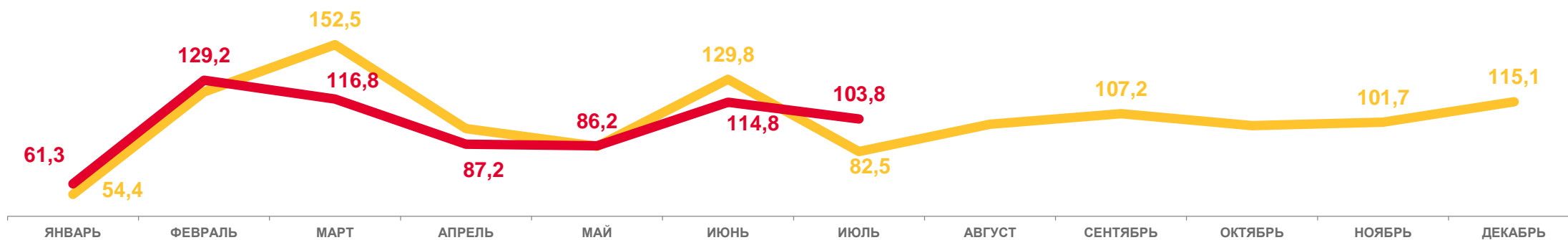
ОБОРОТ ОПТОВОЙ ТОРГОВЛИ

В СОПОСТАВИМЫХ ЦЕНАХ

в % к соответствующему периоду предыдущего года



в % к предыдущему периоду



— 2021

— 2022

ОБОРОТ ОПТОВОЙ ТОРГОВЛИ ОРГАНИЗАЦИЙ ОПТОВОЙ ТОРГОВЛИ

В СОПОСТАВИМЫХ ЦЕНАХ

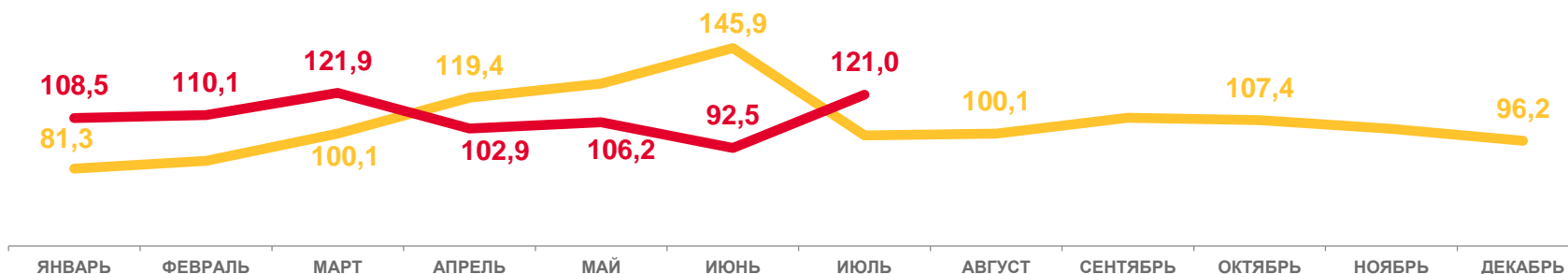
январь-июль 2022 г.

118 749 млн
рублей

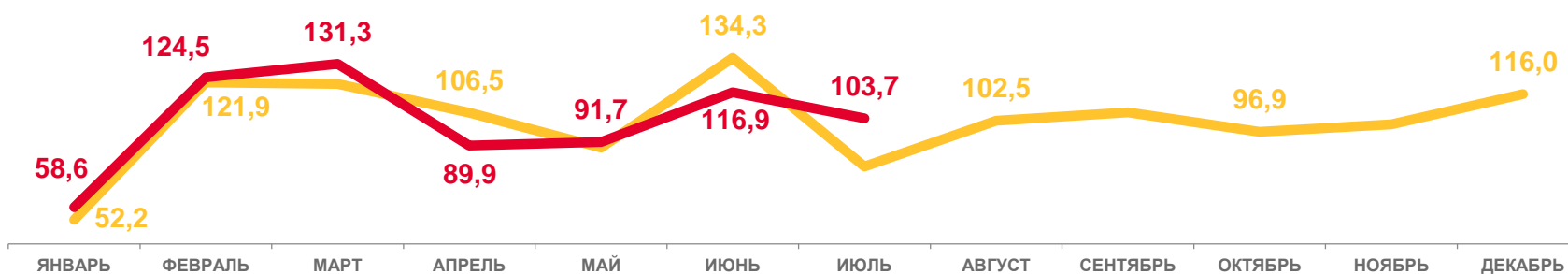
108,7%

% к январю-июлю 2021 года

в % к соответствующему периоду предыдущего года



в % к предыдущему периоду



— 2021

— 2022